

# **Veranstaltungsmanagement Kufer**

Referent:innen mit Informationen für die Buchungsplattform ausstatten

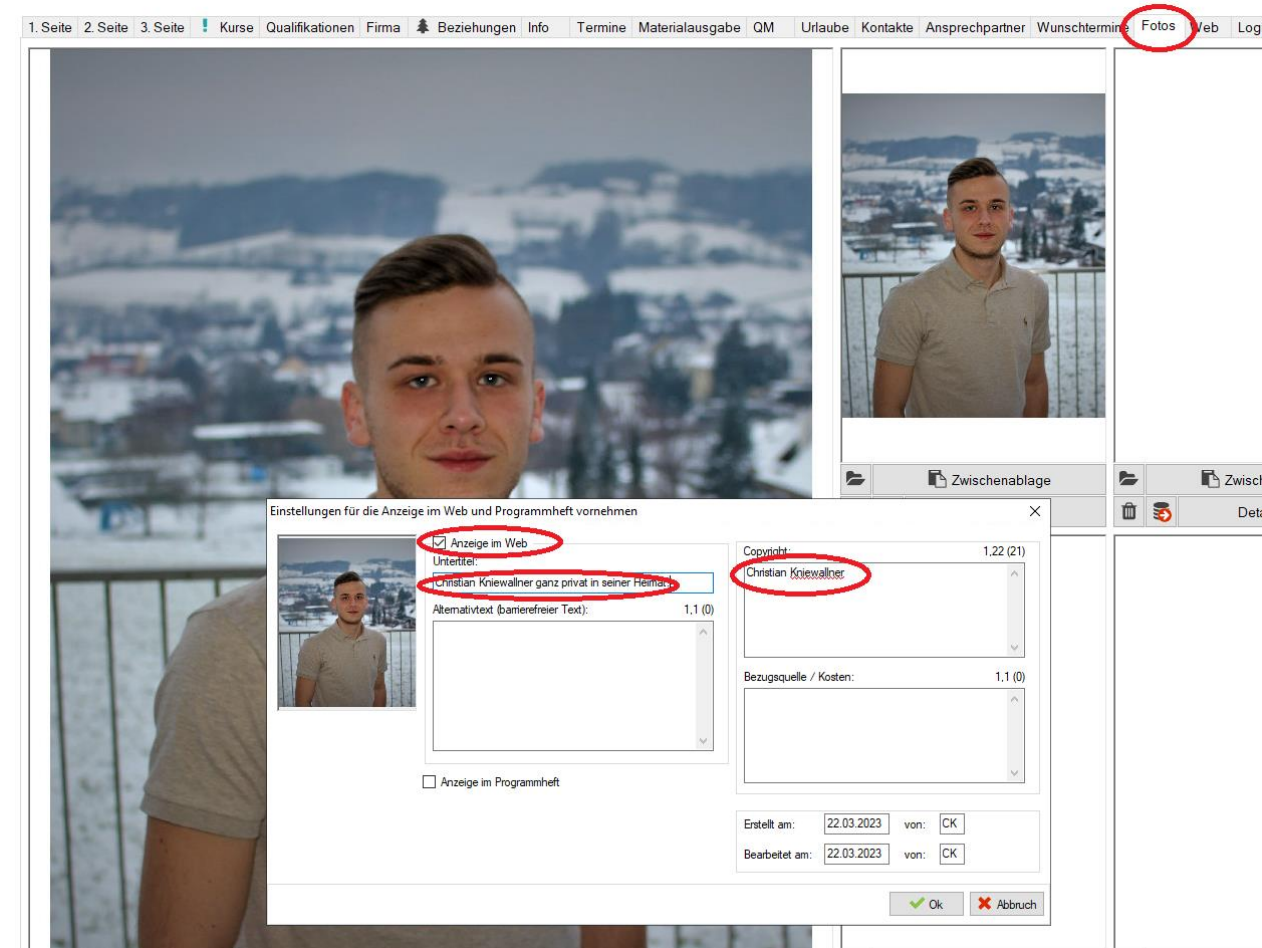
# Basisinformationen

- Zu Referent:innen können mehrere Informationen angelegt und auf der Buchungsplattform veröffentlicht werden. Diese können sein:
  - 1-6 Bilder inkl. Untertitel & Copyright
  - Informationstext bzw. Beschreibung
  - Beruf
  - Tätigkeit
  - Qualifikationen
  - Profil
  - Künstlername
  - Homepage

# Bilder

- Zu „Dozenten“ können bis zu sechs Bilder abgelegt werden.
- Dazu sollte auch das Copyright angegeben werden. Der Untertitel ist optional.
- Am besten eignen sich dazu Hochformate.
- Reiter „Fotos“

**ACHTUNG!**  
„Anzeige im Web“ muss  
aktiviert sein!








# Informationstext

- Zur Person kann auch ein Einleitungstext hinterlegt werden.
- Dieser scheint dann bei der Person auf.
- Reiter „Info“ -> „Allgemeine Info“

**ACHTUNG! Alle Informationen, die in der allgemeinen Info eingegeben wurden, scheinen auch auf der Website auf!**

1. Seite 2. Seite 3. Seite  Kurse Qualifikationen Firma  Beziehungen **Info** Termine Materialausgabe QM Urlaube Kontakte Ansprechpartner Wunschtermine  Fotos Web Login Fächer

## Allgemeine Info

Christian Kniewallner ist in der Diözese Graz-Seckau für die Leitung und Begleitung von Digitalisierungsprojekten zuständig. Er absolvierte die HTBLA Kaindorf für Infomatik und hat einen Bachelorabschluss für Wirtschaftsinformatik.



# Beruf

- Der derzeitige Beruf kann auch angezeigt werden. Dieser kann entweder von der Hinterlegung gewählt oder frei eingegeben werden.
- Reiter „2. Seite“ -> „Beruf“

**ACHTUNG! Alles was eingegeben wurde, wird auch angezeigt!**

1. Seite **2. Seite** Kurse Qualifikationen Firma Beziehungen Info Termine Materialausgabe QM Urlaube Kontakte Ansprechpartner Wunschtermine Fotos Web Login Fächer

Weitere Personendaten

Titel (nicht "Dr."):

Geburtsort:

Geburtsland:

Geburtsname:

Familienstand:

Konfession:

Suchbegriff KNIEWALLNER

Bildung, Beruf

Schulbildung:

**Beruf:** IT-Projektleiter

ausgeübte Tätigkeit: Leitung von Digitalisierungsprojekten

Sonstiges:



# Tätigkeit

- Neben dem Beruf können auch eine oder mehrere Tätigkeiten angezeigt werden.
- Dies ist am Einfachsten über die freie Eingabe möglich. (mehrere Tätigkeiten sind mit Beistriche zu trennen)
- Reiter „2. Seite“ -> „ausgeübte Tätigkeit“

**ACHTUNG! Alles was eingegeben wurde, wird auch angezeigt!**

1. Seite 2. Seite 3. Seite **Kurse** Qualifikationen Firma Beziehungen **Info** Termine Materialausgabe QM Urlaube Kontakte Ansprechpartner Wunschtermine **Fotos** **Web** Login Fächer

Allgemein Dozentendaten (KuferTools)

zusätzliche Felder zur Übertragung auf die Webseite

Homepage

**Tätigkeitsbezeichnung**

Künstlername

Portrait



# Qualifikationen

- Zur Person können Qualifikationen hinterlegt werden.
- Diese können von der Hinterlegung gewählt werden. (aber auch manuell eingegeben werden)

**ACHTUNG! „im Web anzeigen“ muss aktiviert sein!**

1. Seite 2. Seite 3. Seite **Qualifikationen** Firma Beziehungen Info Termine Materialausgabe QM

Ausbildungen

Ausbildungsart	Ausbildung/Fachrichtung

Neue Qualifikation hinzufügen

Qualifikationen: 52 HTL-Absolvent

Bemerkung:

Lizenznummer:

Prüfer-ID:

Nachweis:

gemacht am:

gültig bis:

Anbieter:

☒ im Web anzeigen

☐ im Programmheft anzeigen

Ok Abbruch

**Qualifikationen**

Nr.	Qualifikation	Bemerkung	gemacht am



# Profil

- Es kann auch ein Profil hinterlegt werden. Dies könnte z.B. eine Social-Media-Profil sein.
- Reiter „Web“ -> „Profil“
- **ACHTUNG! Alles was eingegeben wurde, wird auch angezeigt!**

1. Seite 2. Seite 3. Seite Kurse Qualifikationen Firma Beziehungen Info Termine Materialausgabe QM Urlaube Kontakte Ansprechpartner Wunschtermine Foto **Web** Login F.

Allgemein Dozentendaten (KuferTools)

zusätzliche Felder zur Übertragung auf die Webseite

Homepage	<input type="text" value="www.katholische-kirche-steiermark.at"/>
Tätigkeitsbezeichnung	<input type="text" value="Leitung"/>
Künstlername	<input type="text" value="Mein Künstlername"/>
Profil	<input type="text" value="überall"/>

Portrait





# Künstlername

- Sofern ein Künstlername vorhanden ist, kann dieser angezeigt werden.
- Reiter „Web“ -> „Künstlername“

**ACHTUNG! Alles was eingegeben wurde, wird auch angezeigt!**

1. Seite 2. Seite 3. Seite Kurse Qualifikationen Firma Beziehungen Info Termine Materialausgabe QM Urlaube Kontakte Ansprechpartner Wunschtermine Foto **Web** Login F:

Allgemein Dozentendaten (KuferTools)

zusätzliche Felder zur Übertragung auf die Webseite

Homepage	<input type="text" value="www.katholische-kirche-steiermark.at"/>
Tätigkeitsbezeichnung	<input type="text" value="Leitung"/>
Künstlername	<input type="text" value="Mein Künstlername"/>
Profil	<input type="text" value="überall"/>

Portrait



# Homepage

- Sollte die Dozentin/der Dozent eine eigene Homepage haben, so kann auch diese angezeigt werden.
- Reiter „Web“ -> „Homepage“

**ACHTUNG! Alles was eingegeben wurde, wird auch angezeigt!**

The screenshot shows a web management interface with a top navigation bar containing various tabs: 1. Seite, 2. Seite, 3. Seite, Kurse, Qualifikationen, Firma, Beziehungen, Info, Termine, Materialausgabe, QM, Urlaube, Kontakte, Ansprechpartner, Wunschtermine, Foto, Web, Login, and Fläche. The 'Web' tab is highlighted with a red circle. Below the navigation bar, there are two main sections: 'Allgemein' and 'Dozentendaten (KuferTools)'. The 'Allgemein' section contains a sub-section 'zusätzliche Felder zur Übertragung auf die Webseite' which is also highlighted with a red rectangle. This sub-section has two input fields: 'Homepage' with the value 'www.katholische-kirche-steiermark.at' and 'Tätigkeitsbezeichnung' with the value 'Leitung'. The 'Dozentendaten (KuferTools)' section contains a 'Portrait' field.

zusätzliche Felder zur Übertragung auf die Webseite	
Homepage	www.katholische-kirche-steiermark.at
Tätigkeitsbezeichnung	Leitung

# Mögliche Anzeigefehler

- Sofern eine Information nicht angezeigt wird, kann es daran liegen, dass...
  - „Anzeige im Web“ nicht aktiviert ist (falls vorhanden)
  - „Keine Weitergabe ins Web“ aktiviert ist
  - „Dozent nicht in Übersichtsliste anzeigen“ aktiviert ist
  - „Dozent nicht bei seinen Kursen anzeigen“ aktiviert ist
  - Im Kurs beim Dozenten „nicht darstellen“ aktiviert ist.
  - Im Kurs beim Dozenten nicht der Standard des Dozentenstammes ausgewählt wurde.
- **D.h. in den meisten Fällen liegt es an der Auswahl der Anzeige/Darstellung.**

The screenshot shows a software interface with two main sections. The left section, titled 'Freigaben', contains three checkboxes: 'Keine Weitergabe ins Web', 'Dozent nicht in Übersichtsliste anzeigen', and 'Dozent nicht bei seinen Kursen anzeigen'. The right section, titled 'Vertragsdaten', contains a tabbed interface with 'Programmhft / Web / TN-Liste' selected. It features a 'Darstellung des Dozenten für diesen Kurs im Web' section with radio buttons for 'darstellen' (selected) and 'nicht darstellen'. The 'darstellen' option has three sub-options: 'Standard: Titel aus dem Dozentenstamm', 'Standard: Beruf aus dem Dozentenstamm (IT-Projektleiter)', and 'Standard: Qualifikation aus dem Dozentenstamm'. The 'Qualifikation' option is expanded, showing three radio buttons: 'Alle Qualifikationen' (selected), 'Nur die erste Qualifikation', and 'Keine Qualifikationen'. To the right of these options are three input fields for 'anderer Titel / Beruf / Qualifikation'.

☒ im Web anzeigen  
☐ im Programmheft anzeigen

Freigaben  
Keine Weitergabe ins Web  
Dozent nicht in Übersichtsliste anzeigen  
Dozent nicht bei seinen Kursen anzeigen

Vertragsdaten Programmheft / Web / TN-Liste Info Termine

Darstellung des Dozenten für diesen Kurs im Web

☒ darstellen Standard: Titel aus dem Dozentenstamm  
Standard: Beruf aus dem Dozentenstamm (IT-Projektleiter)  
Standard: Qualifikation aus dem Dozentenstamm  
☐ nicht darstellen

anderer Titel / Beruf / Qualifikation:

☐ ☐ ☐

☒ Alle Qualifikationen  
☐ Nur die erste Qualifikation  
☐ Keine Qualifikationen



# Anzeige auf der Website

## CHRISTIAN KNIIEWALLNER

*Christian Kniewallner ist in der Diözese Graz-Seckau für die Leitung und Begleitung von Digitalisierungsprojekten zuständig. Er absolvierte die HTBLA Kaindorf für Informatik und hat einen Bachelorabschluss für Wirtschaftsinformatik.*

*Beruf: IT-Projektleiter*

*Tätigkeit: Leitung*

*Qualifikationen: HTL-Absolvent*

*Profil: überall*

*Künstlername: Mein Künstlername*

*Homepage: [www.katholische-kirche-steiermark.at](http://www.katholische-kirche-steiermark.at)*

### *Veranstaltungen des Vortragenden*

---

*HF20230008 - Testveranstaltung Intern*

---