

# Veranstaltungsmanagement Kufer

Login & Passwort ändern

# Basisinformationen

- Beim erstmaligen Login ist noch kein Passwort hinterlegt. Dieses muss daher geändert werden!
- TIPP für die Sicherheit
  - mindestens 8 Zeichen
  - mindestens 1 Sonderzeichen
  - Groß- und Kleinbuchstaben



Willkommen bei  
**KuferSQL**  
Version 5

Anmeldung

Kennung eingeben:  merken ☐

Passwort eingeben:



# Erstmaliges Login

- Kennung eingeben (2 Buchstaben)
- KEIN Passwort eingeben
  - Button „Anmelden“ klicken
    - Kufer-Startseite öffnet sich



Willkommen bei  
**KuferSQL**

Version 5

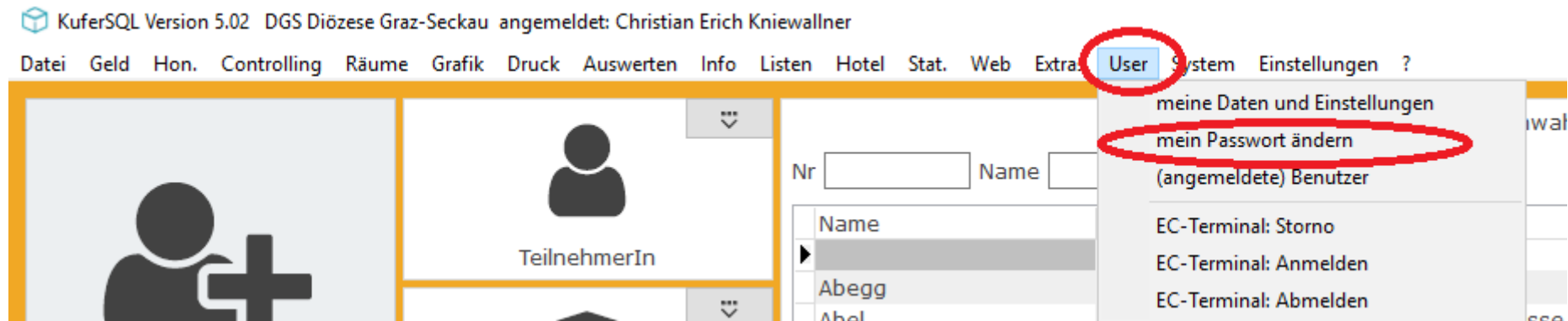
Anmeldung

Kennung eingeben:  merken ☐

Passwort eingeben:

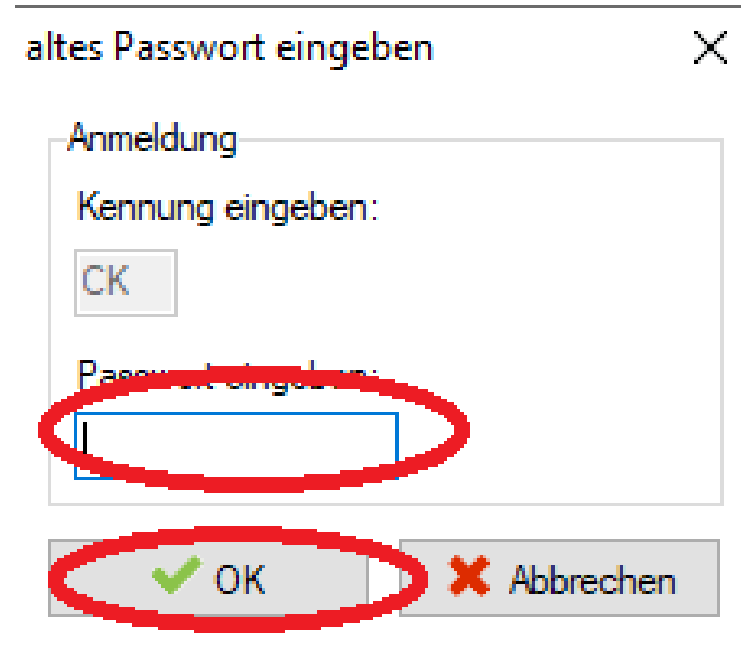
# Password ändern

- Klick auf Reiter „User“
  - Unterpunkte werden sichtbar
- Klick auf „mein Passwort ändern“
  - Fenster öffnet sich



# Passwort ändern

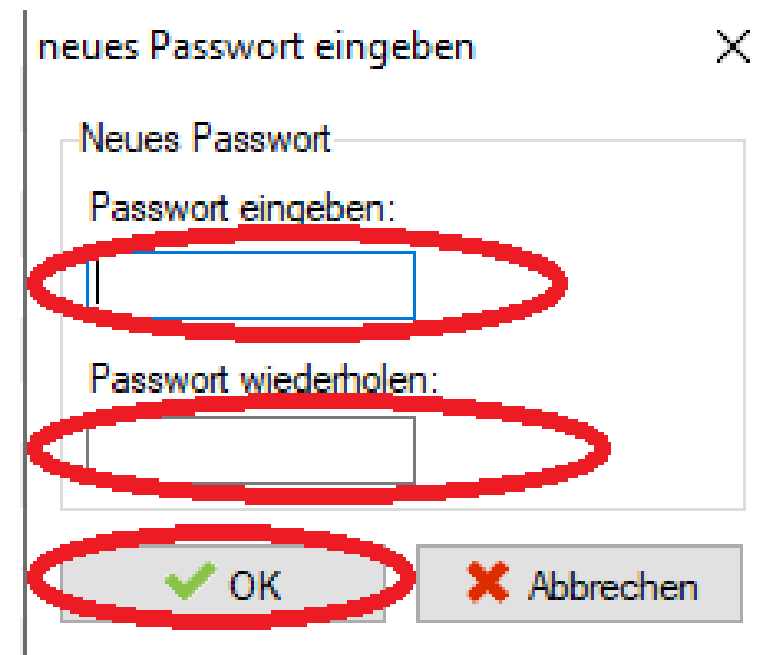
- Derzeitiges Passwort eingeben
  - Klick auf „OK“
    - Neues Fenster öffnet sich



The screenshot shows a dialog box titled "altes Passwort eingeben" with a close button (X) in the top right corner. Inside the dialog, there is a section titled "Anmeldung" containing two input fields. The first field is labeled "Kennung eingeben:" and has a "CK" button below it. The second field is labeled "Passwort eingeben:" and is currently empty. Both the "Passwort eingeben:" label and its input field are circled in red. At the bottom of the dialog, there are two buttons: "OK" with a green checkmark icon and "Abbrechen" with a red X icon. The "OK" button is also circled in red.

# Passwort ändern

- Neues Passwort eingeben
- Neues Passwort wiederholt eingeben
  - Klick auf „OK“ um zu bestätigen



The image shows a dialog box titled "neues Passwort eingeben" with a close button (X) in the top right corner. Inside the dialog, there are two text input fields. The first field is labeled "Neues Passwort" and contains the text "Passwort eingeben:". The second field is labeled "Passwort wiederholen:". Both input fields are circled in red. Below the input fields, there are two buttons: "OK" with a green checkmark icon and "Abbrechen" with a red X icon. The "OK" button is also circled in red.